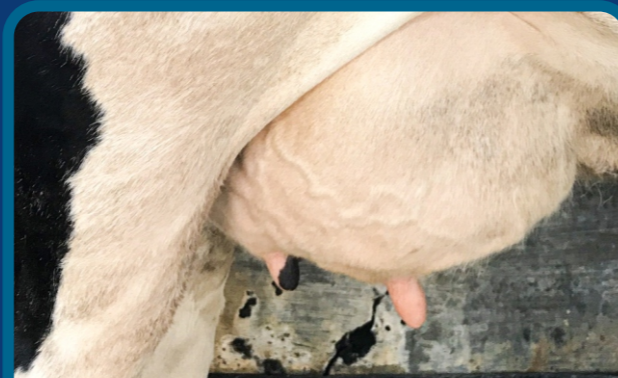


KUALITAS SUSU & PENCEGAHAN MASTITIS



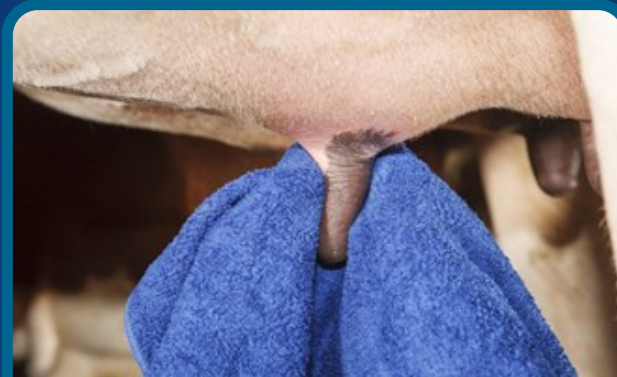
Lap ambing menggunakan air hangat sebelum pemerahan



Buang susu perahan pertama



Pemerahan dengan full-hand




Bersihkan dan keringkan puting menggunakan lap, satu sapi satu lap



Celup puting menggunakan iodine setelah pemerahan untuk mencegah infeksi



Lakukan penyaringan susu



Cuci peralatan pemerahan dan milkcan menggunakan air hangat dan deterjen



Keringkan milkcan secara terbalik pada tempat yang bersih



Deteksi mastitis subklinis menggunakan Surf test



Jaga kandang dan area pemerahan selalu bersih



Pisahkan sapi yang terkena mastitis dan perah terakhir